

ДОКЛАД О

# ЧЕЛОВЕЧЕСКОМ РАЗВИТИИ

ЗА 2023–2024 ГГ.

РЕЗЮМЕ



**Выход**

**из**

**тупика**

Переосмысление  
сотрудничества в  
поляризованном  
мире

Copyright @ 2024

By the United Nations Development Programme  
1 UN Plaza, New York, NY 10017 USA

Все права защищены. Полная или частичная перепечатка, хранение в компьютерной системе или передача настоящего издания по каналам связи в любой форме и любыми средствами – электронными, механическими, фотокопировальными, магнитными или иными – без предварительного разрешения запрещаются.

**Общие положения в отношении ограничения ответственности.**

Употребляемые обозначения и изложение материала в данной публикации не означают выражение какого-либо мнения со стороны Отдела по подготовке Доклада о человеческом развитии (ОДЧР) Программы развития Организации Объединенных Наций (ПРООН) относительно правового статуса каких-либо стран, территорий, городов или регионов или их властей, или относительно делимитации их границ или зон разграничения. Пунктирные и штриховые линии на картах обозначают приблизительные границы, в отношении которых еще может отсутствовать полное согласие.

Выводы, анализ и рекомендации, приведенные в настоящем Докладе, как и в предыдущих Докладах, не представляют собой официальную позицию ПРООН или какого-либо из государств-членов ООН, входящих в состав ее Исполнительного совета. Они также не обязательно поддерживаются теми, кто упоминается в связи с выражением признательности или цитируется.

Упоминание конкретных компаний не означает, что их одобряет или рекомендует ПРООН, отдавая им предпочтение перед другими компаниями аналогичного характера, которые не упоминаются в Докладе.

Некоторые показатели, включенные в аналитическую часть Доклада, там, где это указано, содержат оценочные данные, подготовленные ОДЧР или другими соавторами Доклада (где это указано), и не обязательно являются официальными статистическими данными соответствующих стран, регионов или территорий, в которых могли использовать альтернативные методы. Все данные, использованные при оценках наших комплексных показателей, взяты из официальных источников. ОДЧР принял все разумные меры предосторожности для проверки информации, содержащейся в настоящей публикации. Тем не менее опубликованный материал распространяется без каких-либо гарантий, как прямых, так и косвенных.

Ответственность за интерпретацию и использование материала лежит на читателе. ОДЧР и ПРООН ни при каких обстоятельствах не несут ответственности за ущерб вследствие его использования.

Текстовые вставки с подписью в рамках или в центре отражают мнения авторов и являются результатом независимых исследований, за которые они несут ответственность. Они необязательно отражают позицию или мнения специалистов Отдела по подготовке Доклада о человеческом развитии или Программы развития ООН. Любые ошибки и пропуски являются ответственностью авторов. Они представлены в отчете, чтобы побудить к дискуссии и содействовать продолжению диалога между исследователями и лицами, принимающими решения.

Отпечатано в США компанией AGS, входящей в RR Donnelley Company, на бумаге, которая сертифицирована Лесным попечительским советом и не содержит элементарного хлора. При печати использованы краски на растительной основе.



Доклад о человеческом развитии за 2023–2024 гг.



**ДОКЛАД О ЧЕЛОВЕЧЕСКОМ РАЗВИТИИ  
ЗА 2023–2024 ГГ.**

---

**РЕЗЮМЕ**

# **Выход из тупика**

Резюме Доклада о человеческом развитии за 2023–2024 годы

---

## **Выход из тупика:**

Резюме Доклада о человеческом развитии за 2023–2024 годы

Мир может быть лучше. Без стремительного изменения климата и пандемии. Без волны антиконституционных переворотов на фоне растущей, обретающей глобальные масштабы волны популизма. Без бесконечной череды нарушений прав человека и бесцеремонных убийств людей в их собственных домах и общественных местах, в больницах, школах и приютах.

Мы должны добиться большего, чем мир, всегда находящийся на грани социально-экологического коллапса, подобно карточному домику. Мы обязаны сделать это ради себя, ради друг друга, ради наших детей и внуков.

Перед нами открываются широчайшие возможности.

Мы знаем, с какими глобальными проблемами сталкивается человечество, и кто от них больше всего пострадает. И мы знаем, что человечество, безусловно, столкнется и с другими вызовами, которые мы попросту не можем предугадать сегодня.

Мы знаем, какие направления развития обеспечивают лучшие возможности для сохранения мира, всеобщего процветания и устойчивого развития, лучшие способы преодоления накладывающихся друг на друга факторов неопределенности и взаимосвязанных «сюрпризов» планетарного масштаба.<sup>1</sup>

Мы обладаем беспрецедентным богатством, знаниями и технологиями — попросту невообразимыми для наших предков — которые при более справедливом распределении и использовании могли бы способствовать смелому и необходимому выбору в пользу мира и устойчивого, инклюзивного развития, от которого зависит будущее человечества.

Так почему же реализация целей Повестки дня в области устойчивого развития на период до 2030 года и Парижского соглашения больше всего походит на серию нерешительных шагов по зыбучим пескам?

Почему во многих точках восстановление мира, даже приостановка или прекращение огня как обнадеживающие предпосылки к миру, кажутся такими недостижимыми?

Почему мы застыли на месте в области цифрового управления, в то время как в области искусственного интеллекта началась новая «золотая лихорадка»?

Короче говоря, почему мы так застряли? И как нам выбраться из тупика, не прибегая к насилию или политике изоляционизма? Эти вопросы легли в основу «Доклада о человеческом развитии за 2023–2024 годы».

Острые вопросы скрывают сложность стоящих за ними вызовов; проблемы, связанные с неравенством распределения власти и влияния, зачастую не поддаются простому объяснению. Простые решения вводят в приятное заблуждение — лозунги, продиктованные общественным недовольством, зачаровывают людей, словно песни сирен. Легкие решения и простые рецепты отравляют нашу готовность проделывать тяжелую работу для преодоления поляризации.

Многочисленные затяжные геополитические конфликты, вызванные изменением расстановки сил между государствами и национальное самосознание, обращенное

внутри себя из-за неравенства, чувства незащищенности и поляризации — все эти темы повторяются в этом и недавних Докладах о человеческом развитии. Однако нам не следует сидеть сложа руки только потому, что конкуренция между великими державами обостряется, в то время как страны, недостаточно представленные на международной арене, стремятся привлечь к себе больше внимания в вопросах глобального значения. Напомним, что глобальное сотрудничество по искоренению оспы и защите озонового слоя, среди других важных вопросов, таких как нераспространение ядерного оружия, происходило во времена холодной войны.

Проблемки надежды появились уже сейчас. Зерновое соглашение с Украиной до его приостановки в 2023 году предотвратило масштабную проблему нехватки продовольствия, которая в большей степени нанесла бы ущерб бедным странам и малоимущим людям. Производство вакцин против COVID-19, которое спасло миллионы жизней, опирается на глобальные цепочки поставок, хотя, к сожалению, гораздо больше жизней можно было бы спасти, если бы охват вакцинацией был более равноправным.<sup>2</sup> Страны продолжают сотрудничать в области геномного секвенирования вариантов вируса, даже несмотря на сохраняющееся постыдное неравенство в доступе к вакцинам.<sup>3</sup> На 28-й Конференции сторон Рамочной конвенции ООН об изменении климата мир учредил новый фонд для компенсации убытков и ущерба, предназначенный для оказания помощи более чем 3 миллиардам человек, общая сумма обязательств которого составляет более 600 миллионов долларов США.<sup>4</sup> Глобальные инвестиции в чистую энергетику, а также рабочие места и возможности, которые они открывают, достигли рекордного уровня в 1,8 триллиона долларов США в 2023 году (что эквивалентно размеру экономики Республики Корея), что почти вдвое превышает аналогичный показатель за 2020 год.<sup>5</sup>

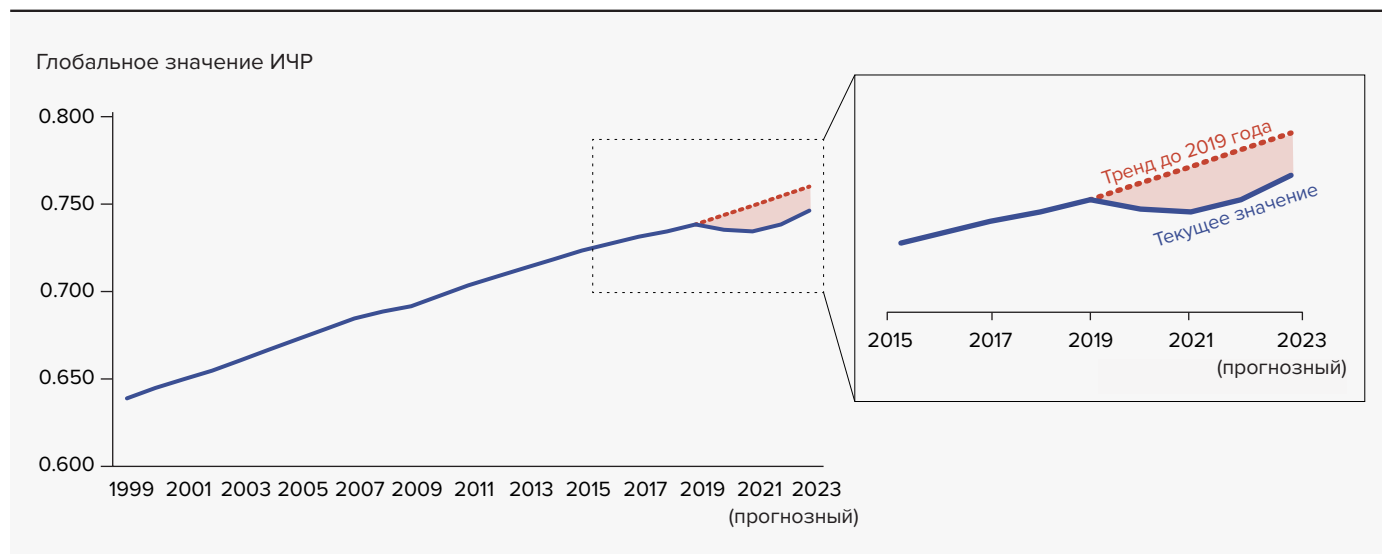
Какими бы сложными они ни были, геополитические конфликты не являются оправданием для того, чтобы оставаться в тупике. Существует множество путей решения проблемы. Одним из них является переосмысление и полноценное обеспечение глобальных общественных благ способами, которые одновременно удовлетворяют потребности национального развития.

В «Докладе о человеческом развитии за 2021–2022 годы» утверждается, что новый комплекс неопределенности беспокоит все человечество и тормозит его развитие. Впервые за всю историю наблюдений отмечалось снижение значения глобального индекса человеческого развития — в 2020 и в 2021 годах.

Однако с тех пор глобальное значение ИЧР начало расти, и в 2023 году ожидается достижение им рекордно высокого уровня (см. рисунок S.1). Согласно прогнозам, все компоненты глобального ИЧР превысят соответствующие показатели, предшествовавшие 2019 году.<sup>6</sup>

Однако несмотря на прогнозируемое достижение нового максимума, глобальное значение ИЧР все еще ниже тренда.

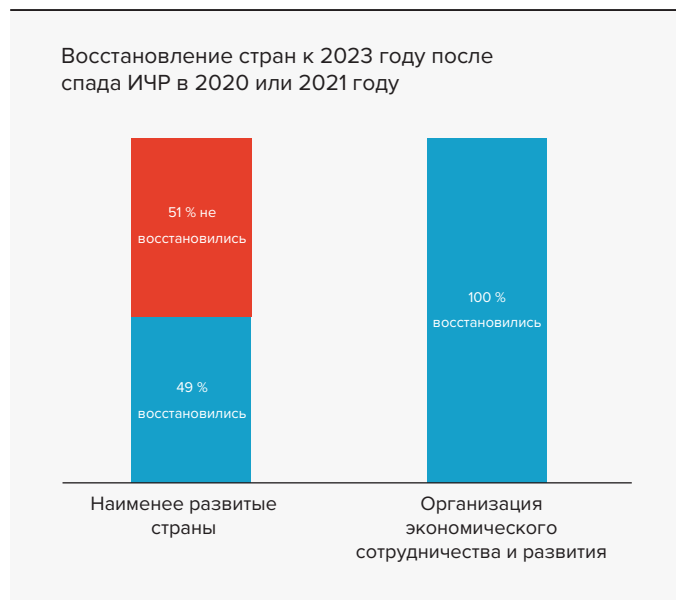
**Рисунок S.1. Постоянное изменение траектории индекса человеческого развития (ИЧР)?**



**Примечание:** Значение индекса человеческого развития за 2023 год является прогнозным. Тренд до 2019 года основан на изменении глобальных значений ИЧР за предыдущие 20 лет.

**Источник:** расчеты Отдела по подготовке Доклада о человеческом развитии, основанные на данных Barro and Lee (2018), МВФ (2023), ДЭСВ ООН (2022, 2023), Института статистики ЮНЕСКО (2023), Статистического отдела ООН (2023) и Всемирного банка (2023).

**Рисунок S.2. Восстановление значений индекса человеческого развития (ИЧР) после спада в 2020–2021 гг., согласно прогнозам, будет крайне неравномерным**



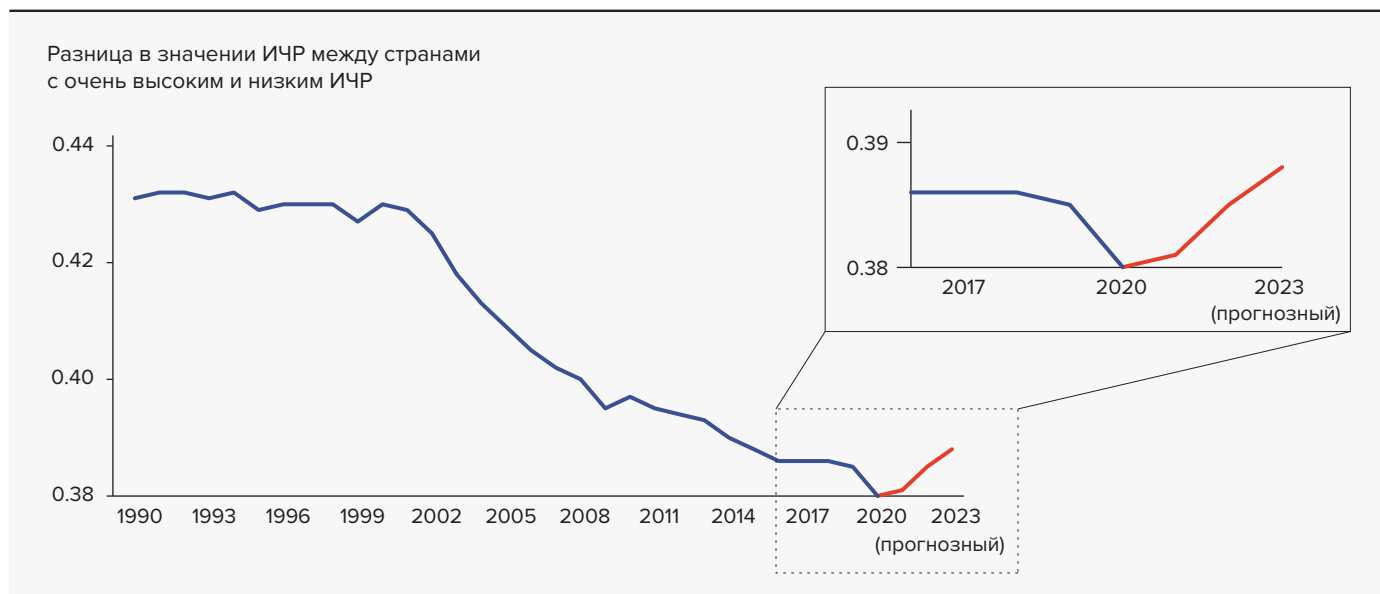
**Примечание:** Наименее развитые страны имеют низкий уровень доходов и находятся в уязвимом положении, что делает их «самым бедным и слабым сегментом» международного сообщества (<https://www.un.org/ohrls/content/about-least-developed-countries>). Восстановление означает, что странам, где наблюдалось снижение ИЧР в 2020 или 2021 году, удалось достичь уровня ИЧР до начала снижения или превзойти его в 2023 году.

**Источник:** расчеты Отдела по подготовке Доклада о человеческом развитии, основанные на данных Barro and Lee (2018), МВФ (2023), ДЭСВ ООН (2022, 2023), Института статистики ЮНЕСКО (2023), Статистического отдела ООН (2023) и Всемирного банка (2023).

При этом глобальное значение ИЧР маскирует тревожные различия между странами: в то время как для всех стран — членов Организации экономического сотрудничества и развития прогнозируется восстановление, аналогичный прогноз справедлив лишь для примерно половины наименее развитых стран (см. рисунок S.2). По прошествии 20 лет устойчивого развития неравенство между странами с самым высоким и самым низким ИЧР стало расти начиная с 2020 года, и все больше увеличивается с каждым годом (см. рисунок S.3).

Если глобальное значение ИЧР продолжит развиваться ниже тренда, имевшего место до 2019 года, как это происходит с 2020 года, потери будут невозможными. Если судить по динамике за 1999–2019 годы, то глобальное значение ИЧР должно было приблизиться к порогу, определяющему очень высокий уровень человеческого развития (значения, равного 0,800), к 2030 году, что совпадает с окончанием периода, установленного для достижения Целей устойчивого развития. Теперь же весь мир отстает от этого графика. Согласно прогнозам, в 2023 году во всех регионах ожидалось снижение темпов, наблюдавшихся до 2019 года. Какова бы ни была его будущая траектория, глобальный показатель ИЧР будет отражать — не полностью, если вообще будет отражать — многие другие важные элементы, такие как изнурительные последствия хронических заболеваний или всплеск психических расстройств или насилия в отношении женщин; все это ограничивает возможности людей в достижении своих целей в жизни. И для богатых, и для бедных стран некоторые потери будут попросту невозможными. Что бы графики и индикаторы ни говорили сегодня, пандемия COVID-19 унесла около

**Рисунок S.3. Неравенство между странами с очень высоким индексом человеческого развития (ИЧР) и низким ИЧР растет на фоне долгосрочного спада**



**Примечание:** разница между значениями ИЧР в 2023 г. основана на прогнозах.

**Источник:** расчеты Отдела по подготовке Доклада о человеческом развитии, основанные на данных Barro and Lee (2018), МВФ (2023), ДЭСВ ООН (2022, 2023), Института статистики ЮНЕСКО (2023), Статистического отдела ООН (2023) и Всемирного банка (2023).

15 миллионов жизней.<sup>7</sup> Их уже невозможно вернуть. Равно как и время, потраченное на различные усилия — изоляцию, уход, удаленное обучение.

ИЧР является важным, хотя и грубым критерием человеческого развития. Всего несколько лет назад уровень человеческого благополучия еще никогда не был таким высоким, а уровень бедности еще никогда не был таким низким. Тем не менее люди во всем мире сообщали о высоком уровне печали, стресса и беспокойства (см. рисунок S.4).<sup>8</sup> С тех пор, согласно результатам опросов, оценивающих самовосприятие людей, эти показатели ухудшились почти у 3 миллиардов человек.<sup>9</sup> И хотя 9 из 10 человек демонстрируют непоколебимую поддержку принципам демократии, наблюдается рост числа тех, кто поддерживает лидеров, которые могут их подрывать: сегодня, впервые в истории, более половины населения мира поддерживает таких лидеров (см. рисунок S.5).<sup>10</sup>

Вышеупомянутый комплекс неопределенности бросил очень длинную тень на человеческое развитие в целом, причем последние годы, возможно, ознаменовали собой печальную развилку на этом пути, которую можно было избежать, а не кратковременный неудачный период.

В чем заключается проблема?

Кажется, что прогресс труднее измерить, особенно когда учитывается планетарная нагрузка; наши стандартные методы оценки развития явно не учитывают некоторые аспекты. Одним из таких аспектов стало растущее неравенство — пробелы в агентности — ставшие результатом глобальной сложности и взаимозависимости, неопределенности, незащищенности и поляризации.

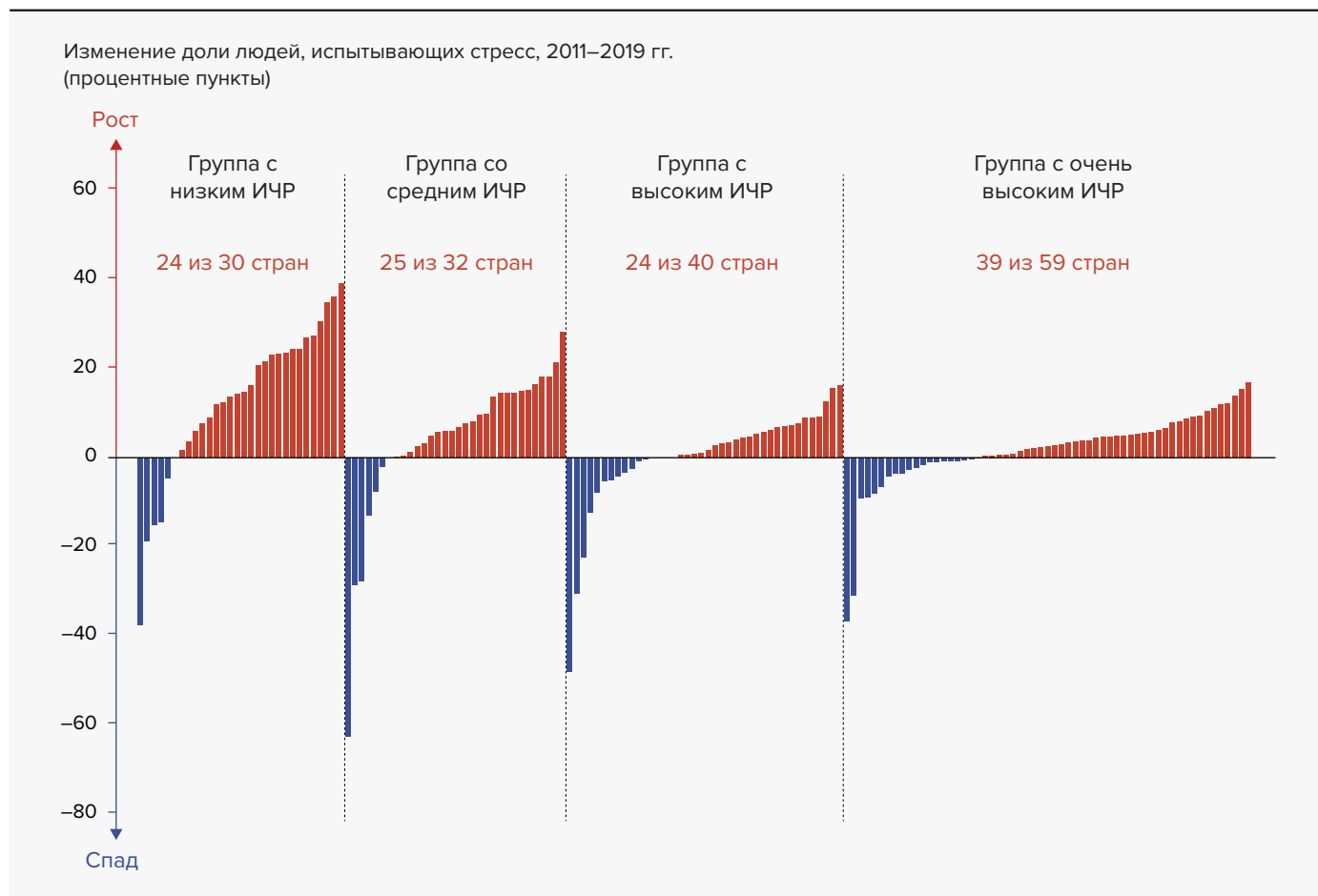
Люди ищут ответы и способы решения. Этому могут способствовать общие амбиции, которые объединяют всех (не обязательно во всем) в неантагонистических сферах сотрудничества и основываются на кооперативных стратегиях и институтах, построенных на основе всеобщего доверия. За последние 10 лет страны как с очень высоким, так и с высоким ИЧР улучшили свои показатели без увеличения планетарной нагрузки, что является отходом от предыдущего тренда одновременного роста этих двух тенденций, поэтому есть основания надеяться, что подобное развитие является возможным (см. рисунок S.6).

Или это может вылиться, что мы, судя по всему, и наблюдаем сейчас, в порочный круг взаимных обвинений, которые порождают в лучшем случае подозрительность и недоверие, а в худшем — предрассудки, дискриминацию и насилие.

Вызывает тревогу взрывной рост популизма, бьющего рекордные отметки прошлого века, которые примерно соответствовали периодам плохо управляемой глобализации.<sup>11</sup> Это происходит параллельно — а во многих случаях и во взаимосвязи — с использованием порочных форм поляризации, таких как отсевание и ужесточение узких идентичностей, своего рода принуждение или несвобода, которые становятся возможными, если не откровенно поощряются, продолжающейся фетишизацией так называемого рационального личного интереса.

Способность людей определять для себя, что значит жить хорошо, включая определение и переоценку своей ответственности перед другими людьми и перед планетой, во многих отношениях вытесняется. Метастатическая догма

**Рисунок S.4. В большинстве стран еще до пандемии COVID-19 отмечался рост испытываемого стресса**



ИЧР – индекс человеческого развития.

**Примечание:** Указанные значения относятся к изменению процента людей, которые сообщили, что испытывали стресс «в течение большей части дня накануне».

**Источник:** Отдел подготовки докладов о человеческом развитии, на основании Gallup (2023).

невмешательства скрывает масштабы экономического и экологического ущерба. Менталитет «человек человеку волк» и политика «разорения соседа» восходят к эпохе меркантилизма. А политика и институты — в том числе те, которые плохо справляются с динамикой глобального рынка — по умолчанию ставят «я» перед «мы».

Мы находимся на злополучном перепутье. Поляризация и недоверие в обществе накладываются на глобальные экологические проблемы. Во многом это связано с отсутствием безопасности и неравенством. То же самое можно сказать и о множестве делающих человека бесправным нарративов, которые порождают защитный фатализм и катастрофическую инерцию — все они ограничены и, в некотором смысле, подпитываются сбивающей с толку политической поляризацией.

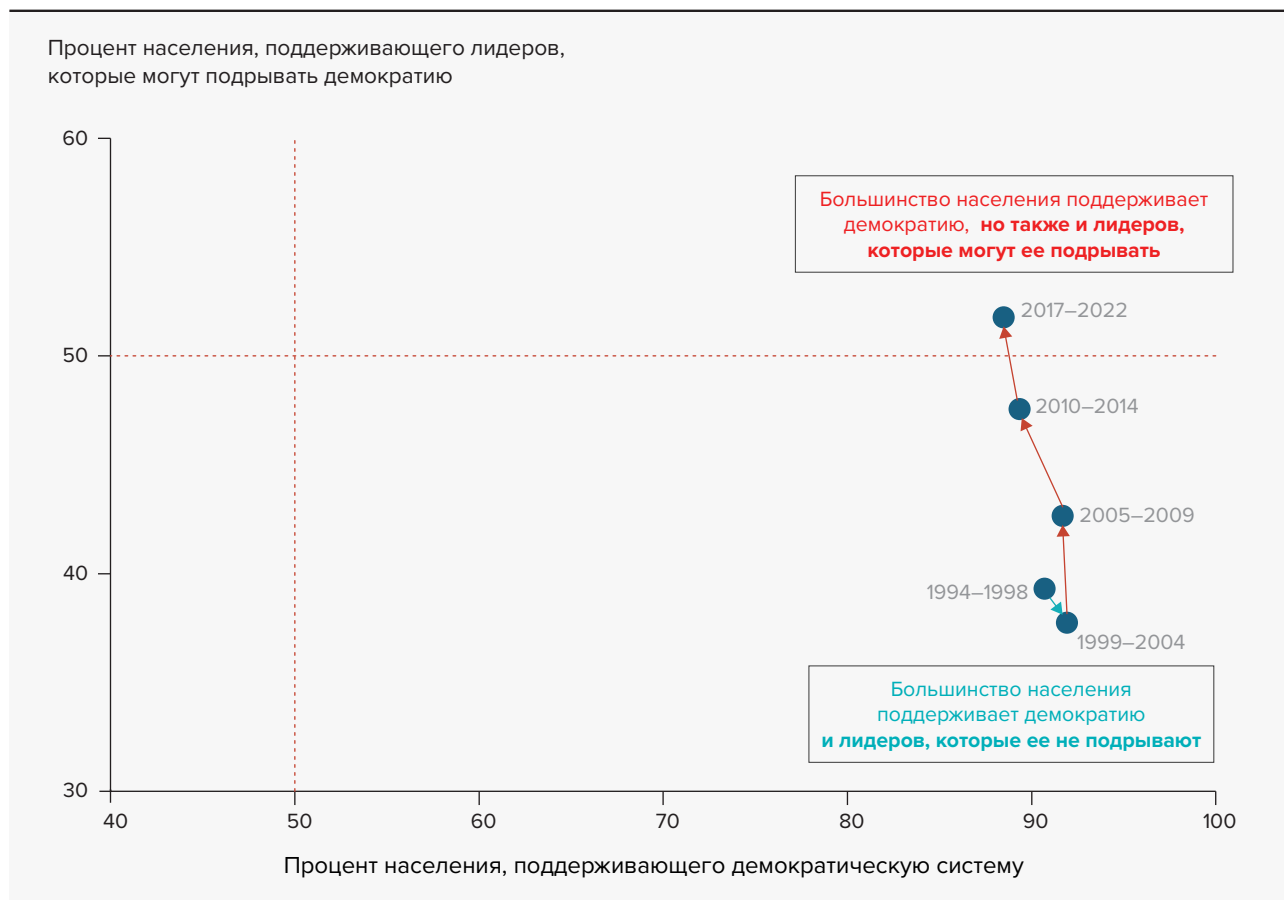
Что мы можем сделать, чтобы помочь изменить ситуацию? Довольно многое.

### Построение отражающей реалии XXI века архитектуры глобальных общественных благ

Во-первых, мы должны направить усилия на строительство отражающей реалии XXI века архитектуры глобальных общественных благ, от которых зависит вся наша жизнь. Она будет служить третьим направлением международного сотрудничества, дополняя помощь в области развития, ориентированную на более бедные страны, и гуманитарную помощь, ориентированную на противодействие чрезвычайным ситуациям. Эти направления сотрудничества не должны рассматриваться в качестве своеобразных «накопительных резервуаров». В частности, глобальная архитектура общественных благ должна быть нацелена на трансферты из богатых стран в более бедные, способствующие достижению целей, которые принесут общую пользу. У каждой страны должен быть шанс высказать свое мнение, а также возможность внести свой вклад. Таким образом, это третье направление сотрудничества по своей сути является многосторонним.



**Рисунок S.5. Парадокс демократии? Непоколебимая поддержка демократии на фоне растущей поддержки лидеров, которые могут подрывать**



**Примечание:** Указанные данные представляют собой средневзвешенные показатели по численности населения для группы стран, в которых проживает 76 процентов населения мира. В процент населения, поддерживающего сильных лидеров, входят те люди, которые ответили, что иметь сильного лидера, которому не нужно беспокоиться о парламенте и выборах, — это «очень хорошо» или «довольно хорошо». Под процентом населения, поддерживающего демократическую систему, понимаются люди, которые ответили, что наличие демократической политической системы — это «очень хорошо» или «довольно хорошо».

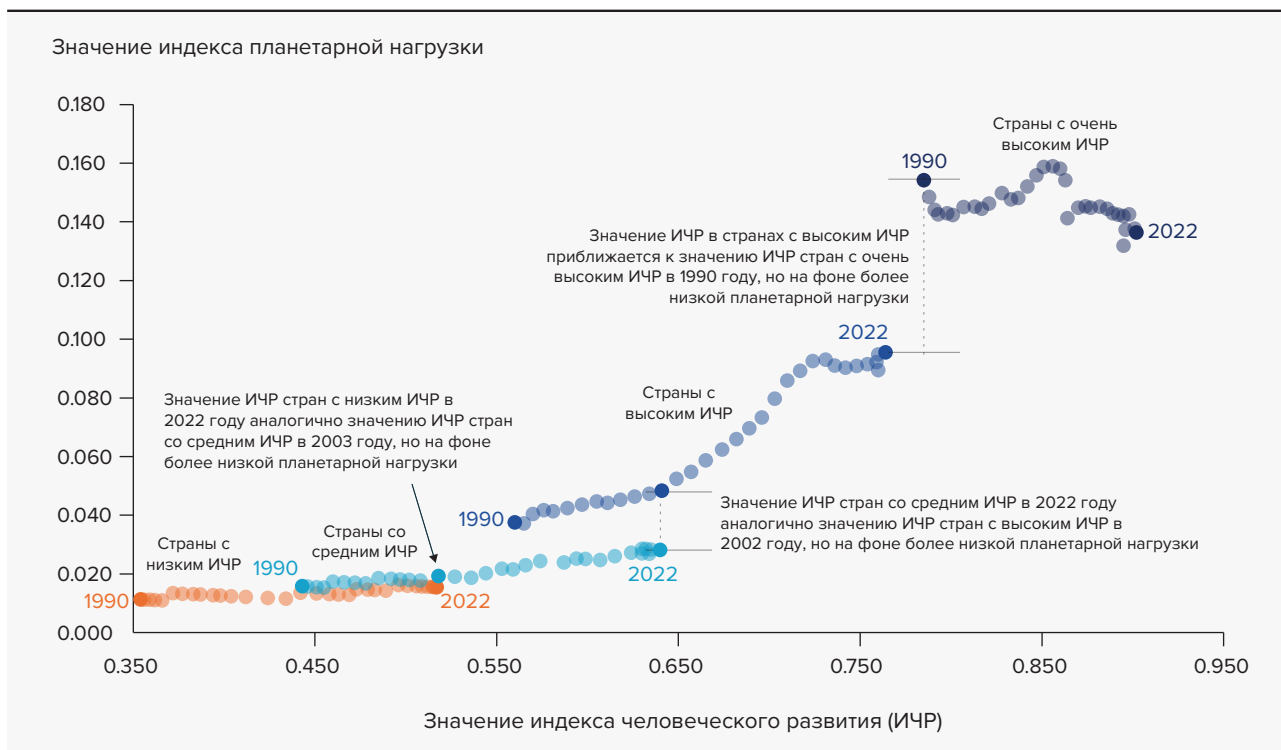
**Источник:** Отдел по подготовке Доклада о человеческом развитии, на основании результатов нескольких волн Всемирного обзора ценностей (Inglehart and others, 2022).

Глобальные общественные блага требуют дополнительного финансирования, которое будет дополнять, а не заменять или конкурировать с традиционной помощью в целях развития. Это финансирование может проявляться в различных формах. Например, когда некоторая часть инвестиций в более бедную страну приносит глобальные выгоды, соответствующее финансирование (или передача технологий), как правило, должно носить льготный характер, чтобы обеспечить соразмерный вклад между той частью мира, которая получает выгоду, и той, которая за это платит. Совсем иначе обстоят дела в случае с явлениями или потрясениями, которые не являются результатом деятельности какой-либо одной страны. В облигации или кредитные соглашения, особенно ситуационно зависимые долговые инструменты, могут быть включены автоматические триггеры, призванные помочь более бедным странам справиться с кризисами, в создании которых они не участвовали, например, с глобальным изменением

климата. Это будет способствовать формированию более предсказуемых условий в нестабильном мире, которые позволят мобилизовать и привлечь частные инвестиции в эти страны.

#### Сдерживание повышения глобальной температуры и устранение поляризации

Во-вторых, нам необходимо принимать меры по сдерживанию повышения глобальной температуры и устранению поляризации, которая отравляет практически все, чего касается, и препятствует международному сотрудничеству. В решении этой задачи немаловажную роль играет предоставление глобальных общественных благ. Сюда же следует добавить устранение неправильных представлений о предпочтениях и мотивах других



**Примечание:** индекс планетарной нагрузки рассчитывается на основе данных об уровне выбросов углекислого газа и материального следа на душу населения в каждой стране (он равен 1 минус поправочный коэффициент планетарной нагрузки, представленный в таблице 7 Статистического приложения полного Доклада).

**Источник:** Отдел по подготовке Доклада о человеческом развитии Конкретные источники см. в таблицах 2 и 7 Статистического приложения полного Доклада.

людей. Слишком часто мы формируем предвзятые предположения относительно других людей, в том числе людей, находящихся по другую сторону политических «баррикад». Зачастую у людей намного больше точек соприкосновения, чем они думают. Например, в то время как 69 процентов людей во всем мире сообщают, что готовы пожертвовать частью своих доходов ради смягчения последствий изменения климата, только 43 процента считают, что другие люди готовы к аналогичным шагам (в данном случае имеет место разница в ошибочном восприятии, составляющая 26 процентных пунктов).<sup>12</sup> Результатом этого является ложная социальная реальность плюралистического невежества, в рамках которой неверные представления о других людях подрывают сотрудничество, которое, если определить проблему и принять соответствующие меры, могло бы помочь выработать коллективные меры, направленные на борьбу с изменением климата.

Не всякую поляризацию можно свести к неверному восприятию, какую бы большую роль оно в этом ни играло. Поэтому немаловажной задачей является создание пространства для совместного обсуждения, которое позволит преодолеть возникающие разногласия. Данная цель может достигаться посредством собраний граждан, однако это — не единственное средство. Практические

планы, которые способствуют формированию более выверенного подхода к обработке информации, могут помочь людям избежать опасности оказаться в ловушке представлений, которые на самом деле не имеют под собой никаких оснований.<sup>13</sup> В контексте межгруппового конфликта представление информации такими способами, которые не вызывают раздражения, может способствовать устранению поляризации.<sup>14</sup> Меры политики, основанные на качественных и повествовательных подходах, таких как сторителлинг и зарисовки, представляются особенно эффективными.<sup>15</sup>

Ключевыми в данном контексте являются слова «совместное обсуждение» и «выверенный подход». Поляризация скорее приведет к саморазрушению, чем к полезному самоисправлению. Постоянное положительное давление, которое поощряет сочувствие, укрепляет межличностное доверие и подчеркивает пересекающиеся, общие идентичности, — это лучший из возможных способов.

**Рисунок S.7. Пробелы в агентности в коллективной деятельности выше, чем в контроле над собственной жизнью**



**Примечание:** Агентность означает способность человека выступать в качестве самостоятельного агента, который может предпринимать эффективные действия, исходя из собственных убеждений (Sen 2013). Она отражается двумя показателями: долей населения, ощущающего контроль над собственной жизнью (измеряется по шкале от 1 до 10, где значение от 1 до 3 указывает на острый дефицит агентности, значение от 4 до 7 — на умеренные пробелы в агентности, и значение от 8 до 10 — на отсутствие разрыва в агентности) и долю населения, ощущающего, что их голос услышан в политической системе (те респонденты, которые ответили «В очень большой степени» или «В большой степени»). Результаты рассчитаны с использованием микроданных и средневзвешенных значений по странам.

**Источник:** Отдел по подготовке Доклада о человеческом развитии, на основании результатов седьмой волны (2017–2022) Всемирного обзора ценностей (Inglehart and others 2022).

### Сокращение пробелов в агентности

В-третьих, нам необходимо направить усилия на сокращение пробелов в агентности, отчасти вызванных расхождением между тем, что люди считают возможным или вероятным, и тем, что объективно является возможным.<sup>16</sup> Наличие пробелов в агентности также отмечается у половины людей во всем мире, которые сообщают, что они не имеют или имеют ограниченный контроль над своей жизнью, и более двух третей считают, что они имеют незначительное влияние на решения своего правительства (см. рисунок S.7).

Чтобы помочь сократить пробелы в агентности, учреждениям необходимо стать более ориентированными на людей, отражать их интересы и быть ориентированными на будущее.

Ориентированность на людей предполагает постановку конечных целей с точки зрения человеческого развития и безопасности человека, признание взаимозависимости людей и планеты.

Отражение интересов подразумевает справедливое распределение полномочий по установлению коллективных целей, обязанностей по их достижению и получению

результатов. Оно подчеркивает формирование социальных норм, которые культивируют ценность коллективных достижений и сотрудничества.<sup>17</sup>

Ориентация на будущее подразумевает сосредоточение внимания на том, что мы можем сформировать и создать, если будем работать вместе, обогащая пространство для обсуждения и достижения соглашений.<sup>18</sup> Перед лицом возникающих вызовов перспектива, ориентированная на будущее, дает надежду и наполняет творческими силами.

Адаптация этих принципов к различным контекстам выведет нас на путь продуктивного диалога и мер, которые должны быть достаточно гибкими и итеративными в условиях такой большой неопределенности, чтобы извлеченные уроки могли служить основой для корректировки дальнейшего курса.

Это поможет нам прорваться через тиранию отдельных враждебных нарративов и отдельных исключительных личностей.

Это поможет нам лучше управлять постоянно меняющейся глобальной взаимозависимостью.

Это поможет нам совместными усилиями и мирным путем выйти из глобального тупика.

## Примечания

- 
- 1 См. UNDP (2020, 2022a).
- 
- 2 Watson and others 2022.
- 
- 3 См. Глобальную панель мониторинга равенства в получении вакцин Программы развития Организации Объединенных Наций на веб-сайте <https://data.undp.org/insights/vaccine-equity>.
- 
- 4 Vaidyanathan, 2024. Эти обязательства по-прежнему недостаточны для покрытия ежегодных потерь и ущерба, связанных с изменением климата, которые, по оценкам, достигают \$400 млрд в год.
- 
- 5 <https://about.bnef.com/blog/global-clean-energy-investment-jumps-17-hits-1-8-trillion-in-2023-according-to-bloombergnef-report/> (доступ по состоянию на 31 января 2024 г.).
- 
- 6 Данные по ИЧР до 2022 года взяты из Таблицы 1 *Статистического приложения* полного Доклада. Значения за 2023 год являются прогнозными и рассчитаны с использованием тех же источников данных, что и в указанной таблице.
- 
- 7 Msemburi and others 2023.
- 
- 8 См. UNDP (2022b).
- 
- 9 Сегодня около 3 миллиардов человек сообщают о том, что испытывают беспокойство, и эта цифра за последнее десятилетие увеличилась на 687 миллионов человек; 2 миллиарда человек говорят, что чувствуют грусть, и это на 540 миллионов человек больше, чем 10 лет назад; 2,9 миллиарда человек испытывают стресс, что на 596 миллионов человек больше, чем десятилетие назад (расчеты Отдела по подготовке Доклада о человеческом развитии, основанные на данных Gallup 2003). В работе Daly and Macchia (2023) зафиксирован рост распространенности психологических переживаний в период с 2009 по 2021 год.
- 
- 10 См. Kurlantzick (2022), Nichols (2021) и UNDP (2023).
- 
- 11 Funke, Schularick and Trebesch 2023.
- 
- 12 Andre and others 2024.
- 
- 13 Fernbach и Van Boven, 2022.
- 
- 14 Gur, Ayal и Halperin, 2021.
- 
- 15 Graeber, Roth and Zimmerman 2023; Vogt and others 2016.
- 
- 16 Demeritt and Hoff 2023. Расширение агентности направлено на повышение возможности людей быть проводниками перемен. В политике недостаточно сильно подчеркивается центральная роль агентности как ключевой опоры человеческого развития. Сокращение пробелов в агентности позволяет людям участвовать в публичных обсуждениях и принятии решений через институты, которым они доверяют.
- 
- 17 О важности совместной ответственности политических институтов см. Allen (2023).
- 
- 18 О мобилизации будущего как политической идеи см. White (2023).

# Библиография

- Allen, D. 2023.** *Justice by Means of Democracy*. Chicago, IL: The University of Chicago Press.
- Andre, P., Boneva, T., Chopra, F., and Falk, A. 2024.** "Globally Representative Evidence on the Actual and Perceived Support for Climate Action." *Nature Climate Change*.
- Barro, R. J., and J.-W. Lee. 2018.** Dataset of Educational Attainment, June 2018 Revision. <http://www.barrrolee.com>. Accessed 9 August 2023.
- Daly, M., and Macchia, L. 2023.** "Global Trends in Emotional Distress." *Proceedings of the National Academy of Sciences* 120(14): e2216207120.
- Demeritt, A., and Hoff, K. 2023.** "Using Behavioral Economics to Reduce Poverty and Oppression." *Social Philosophy and Policy* 40(1): 185–209.
- Fernbach, P. M., and Van Boven, L. 2022.** "False Polarization: Cognitive Mechanisms and Potential Solutions." *Current Opinion in Psychology* 43: 1–6.
- Funke, M., Schularick, M., and Trebesch, C. 2023.** "Populist Leaders and the Economy." *American Economic Review* 113(12): 3249–3288.
- Gallup. 2023.** Gallup World Poll database. Accessed 7 September 2023.
- Graeber, T., Roth, C., and Zimmermann, F. 2023.** "Stories, Statistics, and Memory." CESifo Working Paper 10107, Munich, Germany.
- Gur, T., Ayal, S., and Halperin, E. 2021.** "A Bright Side of Sadness: The Depolarizing Role of Sadness in Intergroup Conflicts." *European Journal of Social Psychology* 51(1): 68–83.
- IMF (International Monetary Fund). 2023.** World Economic Outlook database. October 2023 Edition. Washington, DC. <https://www.imf.org/en/Publications/WEO/weo-database/2023/October>. Accessed 15 November 2023.
- Inglehart, R., Haerpfer, C., Moreno, A., Welzel, C., Kizilova, K., Diez-Medrano, J., Lagos, M., and others. 2022.** "World Values Survey." Madrid: JD Systems Institute and Vienna: WVSA Secretariat.
- Kurlantzick, J. 2022.** *The Revival of Military Rule in South and Southeast Asia: Dangers to the Region's Democratic Future*. Washington, DC: Council on Foreign Relations.
- Msemburi, W., Karlinsky, A., Knutson, V., Aleshin-Guendel, S., Chatterji, S., and Wakefield, J. 2023.** "The WHO Estimates of Excess Mortality Associated with the Covid-19 Pandemic." *Nature* 613(7942): 130–137.
- Sen, A. 2013.** "The Ends and Means of Sustainability." *Journal of Human Development and Capabilities* 14(1): 6–20.
- UNDESA (United Nations Department of Economic and Social Affairs). 2022.** *World Population Prospects: The 2022 Revision*. New York. <https://population.un.org/wpp/>. Accessed 1 August 2023.
- UNDESA (United Nations Department of Economic and Social Affairs). 2023.** *World Economic Situation and Prospects 2023*. <https://www.un.org/development/desa/dpad/publication/world-economic-situation-and-prospects-2023/>. Accessed 15 November 2023.
- UNDP (United Nations Development Programme). 2020.** *Human Development Report 2020. The Next Frontier: Human Development and the Anthropocene*. New York: UNDP.
- UNDP (United Nations Development Programme). 2022a.** *Human Development Report 2021/2022. Uncertain Times, Unsettled Lives: Shaping Our Future in a World in Transformation*. New York: UNDP.
- UNDP (United Nations Development Programme). 2022b.** *New Threats to Human Security in the Anthropocene: Demanding Greater Solidarity*. New York: UNDP.
- UNDP (United Nations Development Programme). 2023.** *Soldiers and Citizens: Military Coups and the Need for Democratic Renewal in Africa*. New York: UNDP.
- UNESCO (United Nations Educational, Scientific and Cultural Organization) Institute for Statistics. 2023.** UIS Developer Portal, Bulk Data Download Service. <https://apiportal.uis.unesco.org/bdds>. Accessed 19 September 2023.
- United Nations Statistics Division. 2023.** National Accounts Main Aggregates Database. <http://unstats.un.org/unsd/snaama>. Accessed 15 November 2023.
- Vaidyanathan, G. 2024.** "A Giant Fund for Climate Disasters Will Soon Open. Who Should Be Paid First?" *Nature*, 29 January. <https://www.nature.com/articles/d41586-024-00149-x>.
- Vogt, S., Mohammed Zaid, N. A., El Fadil Ahmed, H., Fehr, E., and Efferson, C. 2016.** "Changing Cultural Attitudes Towards Female Genital Cutting." *Nature* 538(7626): 506–509.
- Watson, O. J., Barnsley, G., Toor, J., Hogan, A. B., Winskill, P., and Ghani, A. C. 2022.** "Global Impact of the First Year of Covid-19 Vaccination: A Mathematical Modelling Study." *The Lancet Infectious Diseases* 22(9): 1293–1302.
- White, J. 2023.** *In the Long Run: The Future as a Political Idea*. London: Profile Books.
- World Bank. 2023.** World Development Indicators database. Washington, DC. <http://data.worldbank.org>. Accessed 7 November 2023.



## РЕЙТИНГ СТРАН ПО ИНДЕКСУ ЧЕЛОВЕЧЕСКОГО РАЗВИТИЯ, 2022 Г.

Австралия	10	Доминиканская Республика	82	Малайзия	63	Сирийская Арабская Республика	157
Австрия	22	Египет	105	Мали	188	Словакия	45
Азербайджан	89	Замбия	153	Мальдивские Острова	87	Словения	22
Албания	74	Зимбабве	159	Мальта	25	Соединенное Королевство Великобритании и Северной Ирландии	15
Алжир	93	Израиль	25	Марокко	120	Соединенные Штаты Америки	20
Ангола	150	Индия	134	Маршалловы Острова	102	Соломоновы Острова	156
Андорра	35	Индонезия	112	Мексика	77	Сомали	193
Антигуа и Барбуда	54	Иордания	99	Микронезия (Федеративные Штаты)	135	Судан	170
Аргентина	48	Ирак	128	Мозамбик	183	Суринам	124
Армения	76	Иран (Исламская Республика)	78	Молдова (Республика)	86	Сьерра-Леоне	184
Афганистан	182	Ирландия	7	Монако		Таджикистан	126
Багамские Острова	57	Исландия	3	Монголия	96	Таиланд	66
Бангладеш	129	Испания	27	Мьянма	144	Танзания (Объединенная Республика)	167
Барбадос	62	Италия	30	Намибия	142	Тимор-Лешти	155
Бахрейн	34	Йемен	186	Науру	122	Того	163
Беларусь	69	Кабо-Верде	131	Непал	146	Тонга	98
Белиз	118	Казахстан	67	Нигер	189	Тринидад и Тобаго	60
Бельгия	12	Камбоджа	148	Нигерия	161	Тувалу	132
Бенин	173	Камерун	151	Нидерланды	10	Тунис	101
Болгария	70	Канада	18	Никарагуа	130	Туркменистан	94
Боливия (Многонациональное Государство)	120	Катар	40	Новая Зеландия	16	Турция	45
Босния и Герцеговина	80	Кения	146	Норвегия	2	Уганда	159
Ботсвана	114	Кипр	29	Объединенные Арабские Эмираты	17	Узбекистан	106
Бразилия	89	Кирибати	137	Оман	59	Украина	100
Бруней	55	Китай	75	Пакистан	164	Уругвай	52
Буркина-Фасо	185	Колумбия	91	Палау	71	Фиджи	104
Бурунди	187	Коморские Острова	152	Палестина (Государство)	111	Филиппины	113
Бутан	125	Конго (Демократическая Республика)	180	Панама	57	Финляндия	12
Вануату	140	Конго	149	Папуа – Новая Гвинея	154	Франция	28
Венгрия	47	Корейская Народно-Демократическая Республика		Парагвай	102	Хорватия	39
Венесуэла (Боливарианская Республика)	119	Корея (Республика)	19	Перу	87	Центральноафриканская Республика	191
Вьетнам	107	Коста-Рика	64	Польша	36	Чад	189
Габон	123	Кот-д'Ивуар	166	Португалия	42	Черногория	50
Гаити	158	Куба	85	Российская Федерация	56	Чехия	32
Гайана	95	Кувейт	49	Руанда	161	Чили	44
Гамбия	174	Кыргызстан	117	Румыния	53	Швейцария	1
Гана	145	Лаосская Народно- Демократическая Республика	139	Сальвадор	127	Швеция	5
Гватемала	136	Латвия	37	Самоа	116	Шри-Ланка	78
Гвинея	181	Лесото	168	Сан-Марино	43	Эквадор	83
Гвинея-Бисау	179	Либерия	177	Сан-Томе и Принсипи	141	Экваториальная Гвинея	133
Германия	7	Ливан	109	Саудовская Аравия	40	Эритрея	175
Гондурас	138	Ливия	92	Северная Македония	83	Эсватини (Королевство)	142
Гонконг, Китай (САР)	4	Литва	37	Сейшельские Острова	67	Эстония	31
Гренада	73	Лихтенштейн	12	Сенегал	169	Эфиопия	176
Греция	33	Люксембург	20	Сент-Винсент и Гренадины	81	ЮАР	110
Грузия	60	Маврикий	72	Сент-Китс и Невис	51	Южный Судан	192
Дания	5	Мавритания	164	Сент-Люсия	108	Ямайка	115
Джибути	171	Мадагаскар	177	Сербия	65	Япония	24
Доминика	97	Малави	172	Сингапур	9		



Программа развития Организации Объединенных Наций

One United Nations Plaza

New York, NY 10017

[www.undp.org](http://www.undp.org)

